


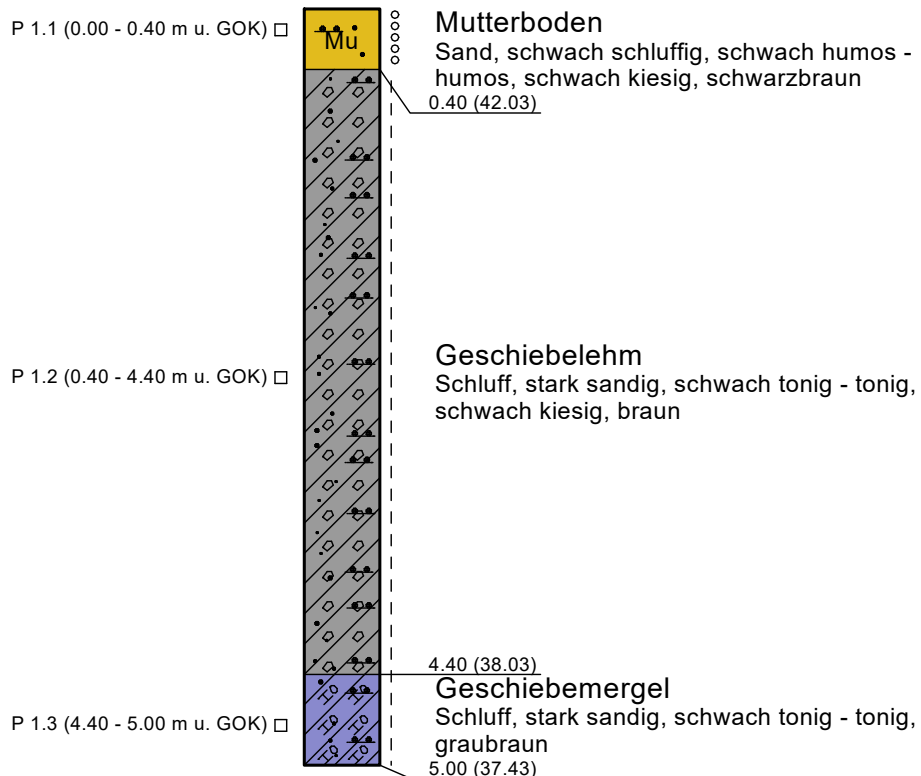


Legende

steif		Geschiebemergel
locker		Geschiebelehm
		Mutterboden

BS 1

42,43 m NHN



BS - Kleinbohrung nach DIN EN ISO 22 475 - NW 80 mm



Ingenieurgesellschaft
Dr.-Ing. Michael Beuße mbH

Wilkenweg 6 Tel.: 040- 70 38 23 56
21149 Hamburg Fax.: 040 - 70 38 23 57
www.dr-beusse.de

Projekt:
Erweiterung Gewerbegebiet
Senefelder Ring,
Bebauungsplan Nr. 118
21465 Reinbek

Auftraggeber:

WAS mbH

Anlage:

2.1

Bericht:

Maßstab (L/H):

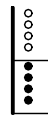
- / 1 : 50

Datum:

07.10.2024

Säulendiagramm BS 1

Legende



locker

mitteldicht



Geschiebedecksand



Mutterboden



Mittelsand

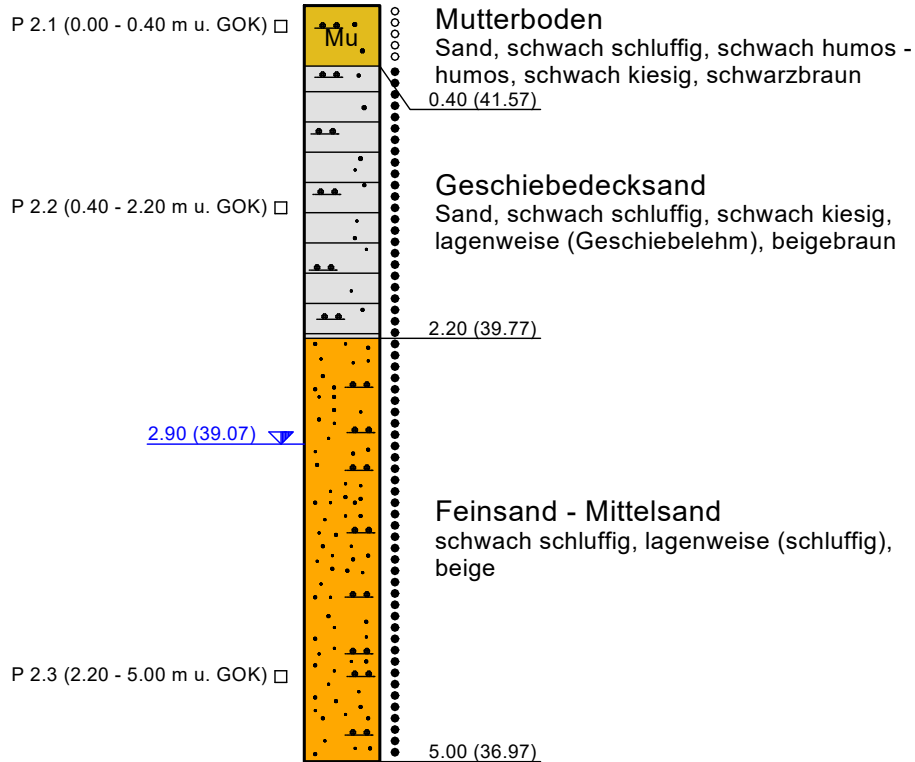


Feinsand

2,90 m u. GOK ▼ GW nach Bohrende
19.09.2024

BS 2

41,97 m NHN



BS - Kleinbohrung nach DIN EN ISO 22 475 - NW 80 mm



Ingenieurgesellschaft
Dr.-Ing. Michael Beuße mbH

Wilkenweg 6 Tel.: 040- 70 38 23 56
21149 Hamburg Fax.: 040 - 70 38 23 57
www.dr-beusse.de

Projekt:
Erweiterung Gewerbegebiet
Senefelder Ring,
Bebauungsplan Nr. 118
21465 Reinbek

Auftraggeber:

WAS mbH

Anlage:

2.2

Bericht:

Maßstab (L/H):

- / 1 : 50

Datum:

07.10.2024

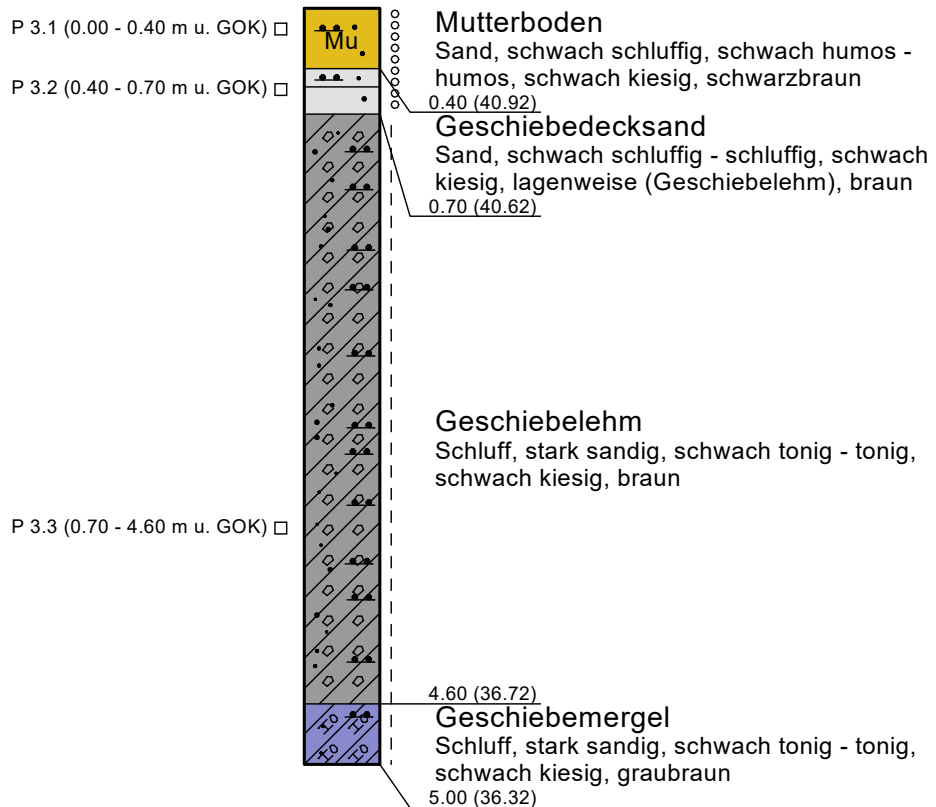
Säulendiagramm BS 2

Legende

steif		Geschiebedecksand
locker		Geschiebemergel
		Geschiebelehm
		Mutterboden

BS 3

41,32 m NHN



BS - Kleinbohrung nach DIN EN ISO 22 475 - NW 80 mm



Ingenieurgesellschaft
Dr.-Ing. Michael Beuße mbH

Wilkenweg 6 Tel.: 040- 70 38 23 56
21149 Hamburg Fax.: 040 - 70 38 23 57
www.dr-beusse.de

Projekt:
Erweiterung Gewerbegebiet
Senefelder Ring,
Bebauungsplan Nr. 118
21465 Reinbek

Auftraggeber:

WAS mbH

Anlage:

2.3

Bericht:

Maßstab (L/H):




- / 1 : 50

Datum:

07.10.2024

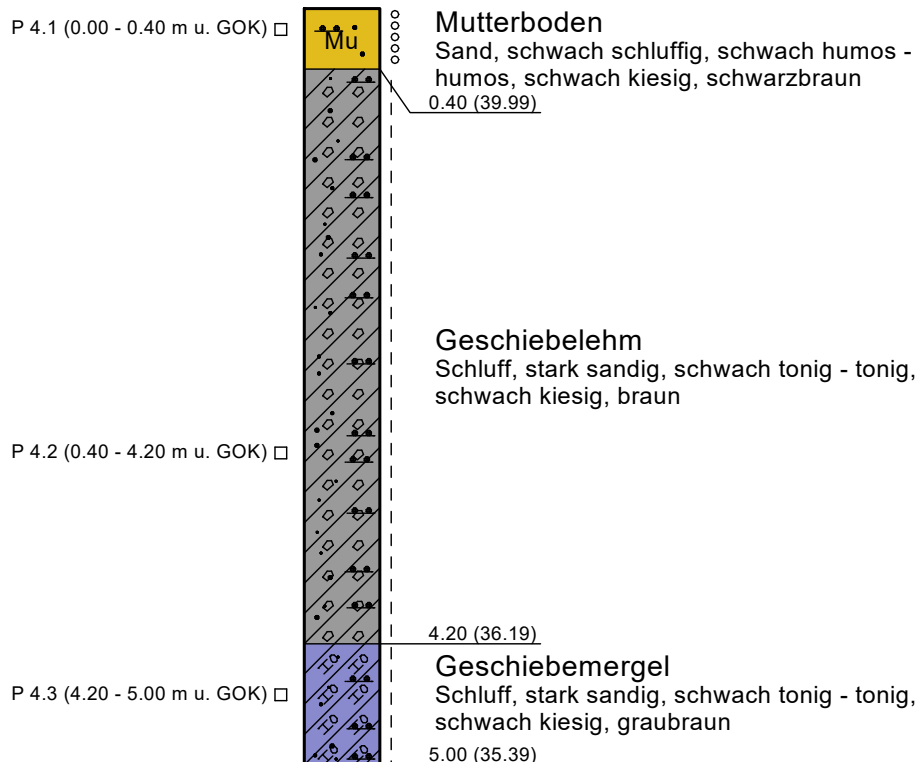
Säulendiagramm BS 3

Legende

steif		Geschiebemergel
locker		Geschiebelehm
		Mutterboden

BS 4

40,39 m NHN



BS - Kleinbohrung nach DIN EN ISO 22 475 - NW 80 mm



Ingenieurgesellschaft
Dr.-Ing. Michael Beuße mbH

Wilkenweg 6 Tel.: 040- 70 38 23 56
21149 Hamburg Fax.: 040 - 70 38 23 57
www.dr-beusse.de

Projekt:
Erweiterung Gewerbegebiet
Senefelder Ring,
Bebauungsplan Nr. 118
21465 Reinbek

Auftraggeber:

WAS mbH

Anlage:

2.4

Bericht:

Maßstab (L/H):

- / 1 : 50

Datum:

07.10.2024

Säulendiagramm BS 4

Legende



steif

locker



Geschiebelehm



Mutterboden

BS 5

40,37 m NHN

P 5.1 (0.00 - 0.40 m u. GOK) □



Mutterboden

Sand, schwach schluffig, schwach humos - humos, schwach kiesig, schwarzbraun

0.40 (39.97)

P 5.2 (0.40 - 5.00 m u. GOK) □

Geschiebelehm

Schluff, stark sandig, schwach tonig - tonig, schwach kiesig, braun

5.00 (35.37)

BS - Kleinbohrung nach DIN EN ISO 22 475 - NW 80 mm



Ingenieurgesellschaft
Dr.-Ing. Michael Beuße mbH

Wilkenweg 6 Tel.: 040- 70 38 23 56
21149 Hamburg Fax.: 040 - 70 38 23 57
www.dr-beusse.de

Projekt:
Erweiterung Gewerbegebiet
Senefelder Ring,
Bebauungsplan Nr. 118
21465 Reinbek

Auftraggeber:

WAS mbH

Anlage:

2.5

Bericht:

Maßstab (L/H):




- / 1 : 50

Datum:

07.10.2024

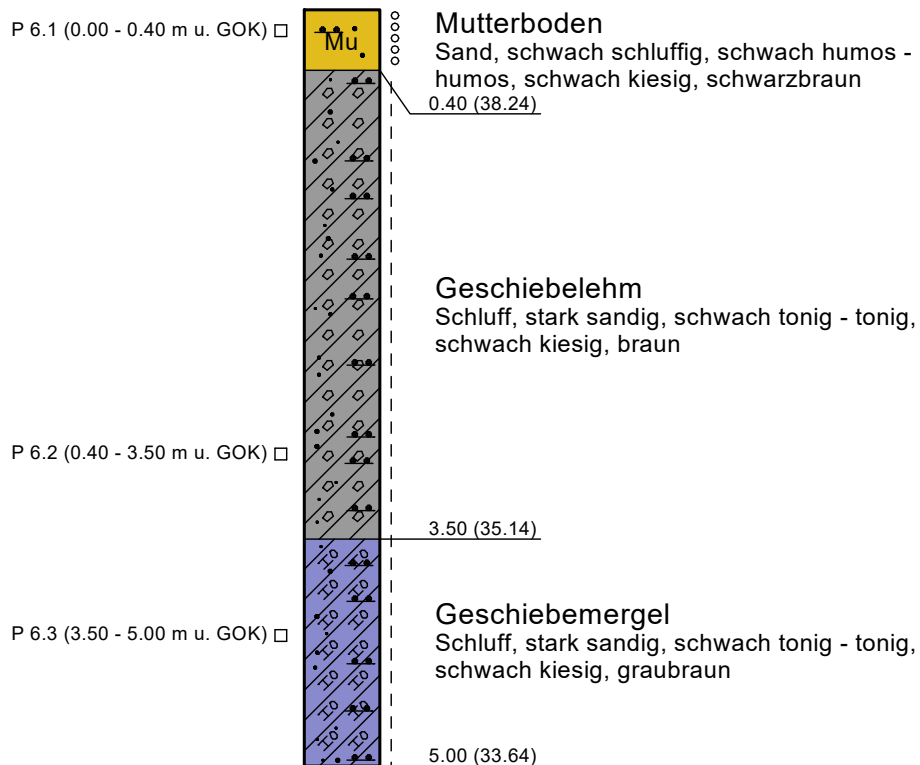
Säulendiagramm BS 5

Legende

steif		Geschiebemergel
locker		Geschiebelehm
		Mutterboden

BS 6

38,64 m NHN



BS - Kleinbohrung nach DIN EN ISO 22 475 - NW 80 mm



Ingenieurgesellschaft
Dr.-Ing. Michael Beuße mbH

Wilkenweg 6 Tel.: 040- 70 38 23 56
21149 Hamburg Fax.: 040 - 70 38 23 57
www.dr-beusse.de

Projekt:
Erweiterung Gewerbegebiet
Senefelder Ring,
Bebauungsplan Nr. 118
21465 Reinbek

Auftraggeber:

WAS mbH

Anlage:

2.6

Bericht:

Maßstab (L/H):




- / 1 : 50

Datum:

07.10.2024

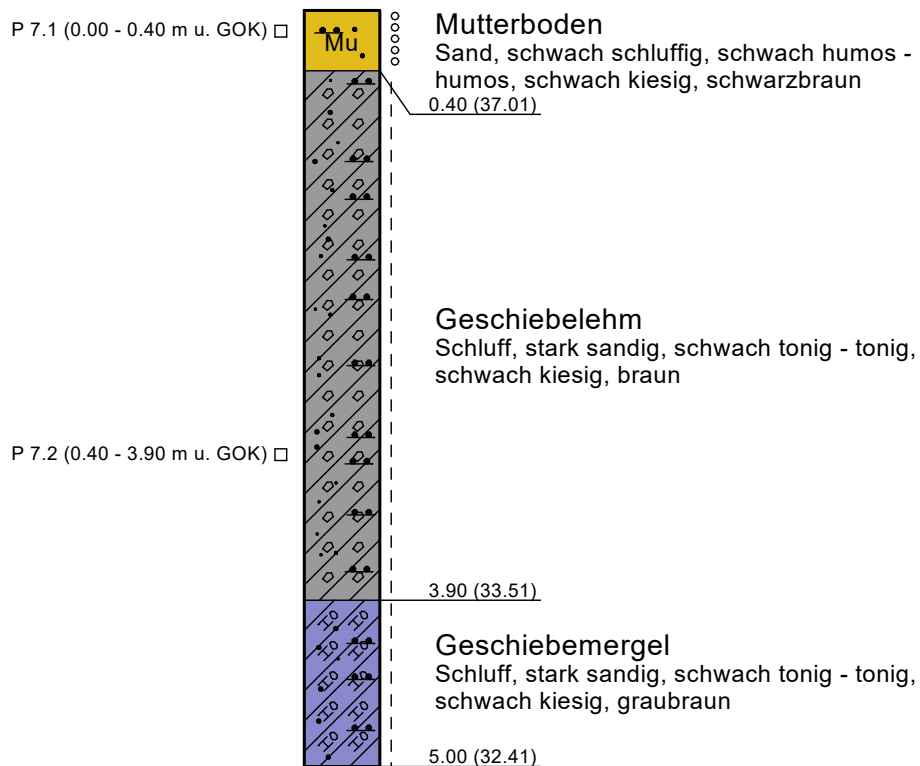
Säulendiagramm BS 6

Legende

steif		Geschiebemergel
locker		Geschiebelehm
		Mutterboden

BS 7

37,41 m NHN



BS - Kleinbohrung nach DIN EN ISO 22 475 - NW 80 mm



Ingenieurgesellschaft
Dr.-Ing. Michael Beuße mbH

Wilkenweg 6 Tel.: 040- 70 38 23 56
21149 Hamburg Fax.: 040 - 70 38 23 57
www.dr-beusse.de

Projekt:
Erweiterung Gewerbegebiet
Senefelder Ring,
Bebauungsplan Nr. 118
21465 Reinbek

Auftraggeber:

WAS mbH

Anlage:

2.7

Bericht:

Maßstab (L/H):




- / 1 : 50

Datum:

07.10.2024

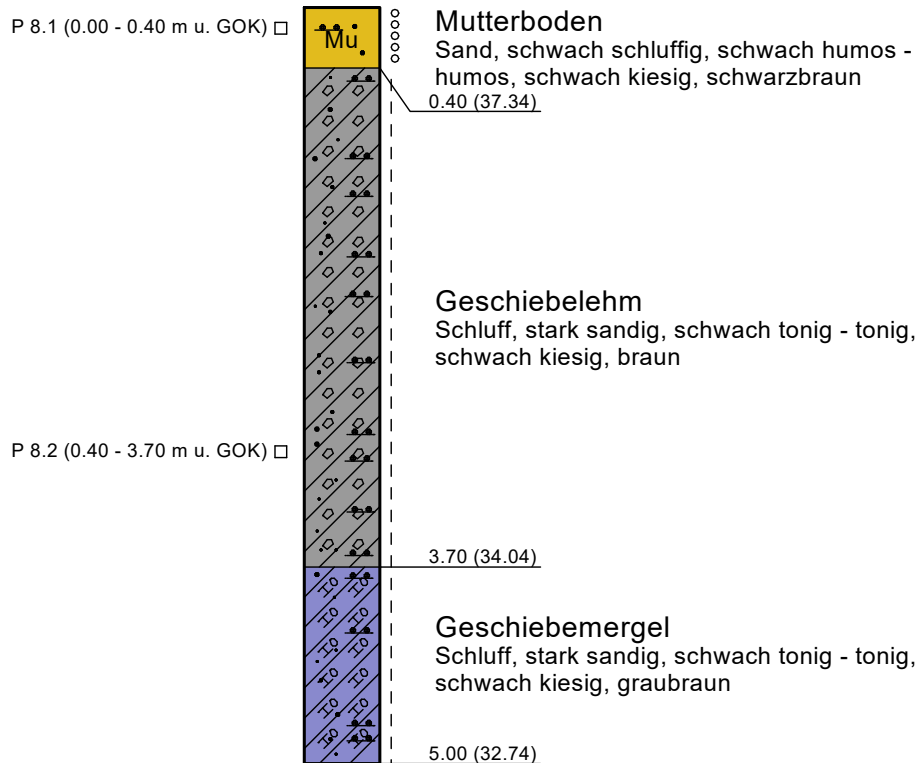
Säulendiagramm BS 7

Legende

steif		Geschiebemergel
locker		Geschiebelehm
		Mutterboden

BS 8

37,74 m NHN



BS - Kleinbohrung nach DIN EN ISO 22 475 - NW 80 mm



Ingenieurgesellschaft
Dr.-Ing. Michael Beuße mbH

Wilkenweg 6 Tel.: 040- 70 38 23 56
21149 Hamburg Fax.: 040 - 70 38 23 57
www.dr-beusse.de

Projekt:
Erweiterung Gewerbegebiet
Senefelder Ring,
Bebauungsplan Nr. 118
21465 Reinbek

Auftraggeber:

WAS mbH

Anlage:
2.8

Bericht:
[Redacted]

Maßstab (L/H):
- / 1 : 50

Datum:
07.10.2024

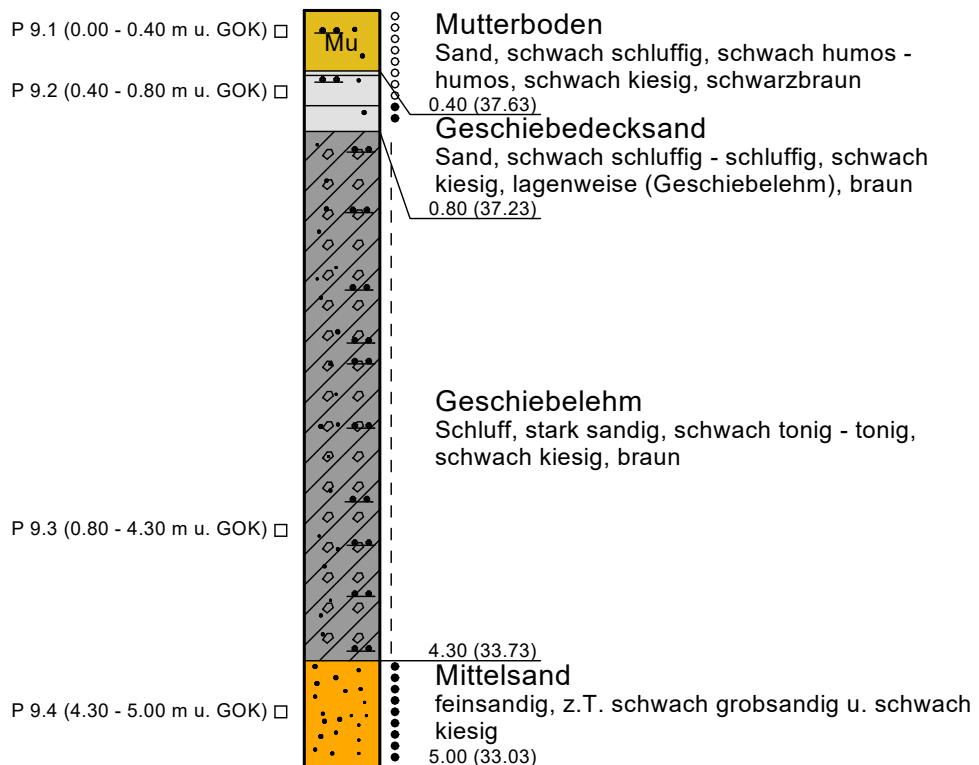
Säulendiagramm BS 8

Legende

steif		Geschiebedecksand
locker		Geschiebelehm
mitteldicht		Mutterboden
		Mittelsand

BS 9

38,03 m NHN



BS - Kleinbohrung nach DIN EN ISO 22 475 - NW 80 mm



Ingenieurgesellschaft
Dr.-Ing. Michael Beuße mbH

Wilkenweg 6 Tel.: 040- 70 38 23 56
21149 Hamburg Fax.: 040 - 70 38 23 57
www.dr-beusse.de

Projekt:
Erweiterung Gewerbegebiet
Senefelder Ring,
Bebauungsplan Nr. 118
21465 Reinbek

Auftraggeber:

WAS mbH

Anlage:

2.9

Bericht:

Maßstab (L/H):

- / 1 : 50

Datum:

07.10.2024

Säulendiagramm BS 9

Legende

steif
locker



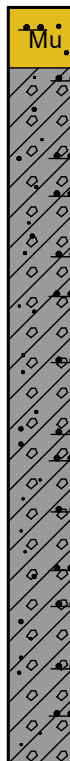
Geschiebelehm

Mutterboden

BS 10

38,63 m NHN

P 10.1 (0.00 - 0.40 m u. GOK) □



Mutterboden

Sand, schwach schluffig, schwach humos - humos, schwach kiesig, schwarzbraun

0.40 (38.23)

P 10.2 (0.40 - 5.00 m u. GOK) □

Geschiebelehm

Schluff, stark sandig, schwach tonig - tonig, schwach kiesig, braun

5.00 (33.63)

BS - Kleinbohrung nach DIN EN ISO 22 475 - NW 80 mm



Ingenieurgesellschaft
Dr.-Ing. Michael Beuße mbH

Wilkenweg 6 Tel.: 040- 70 38 23 56
21149 Hamburg Fax.: 040 - 70 38 23 57
www.dr-beusse.de

Projekt:
Erweiterung Gewerbegebiet
Senefelder Ring,
Bebauungsplan Nr. 118
21465 Reinbek

Auftraggeber:

WAS mbH

Anlage:

2.10

Bericht:

Maßstab (L/H):

- / 1 : 50

Datum:

07.10.2024

Säulendiagramm BS 10